

Horizon 2025

Congrès FCS 17 novembre 2021





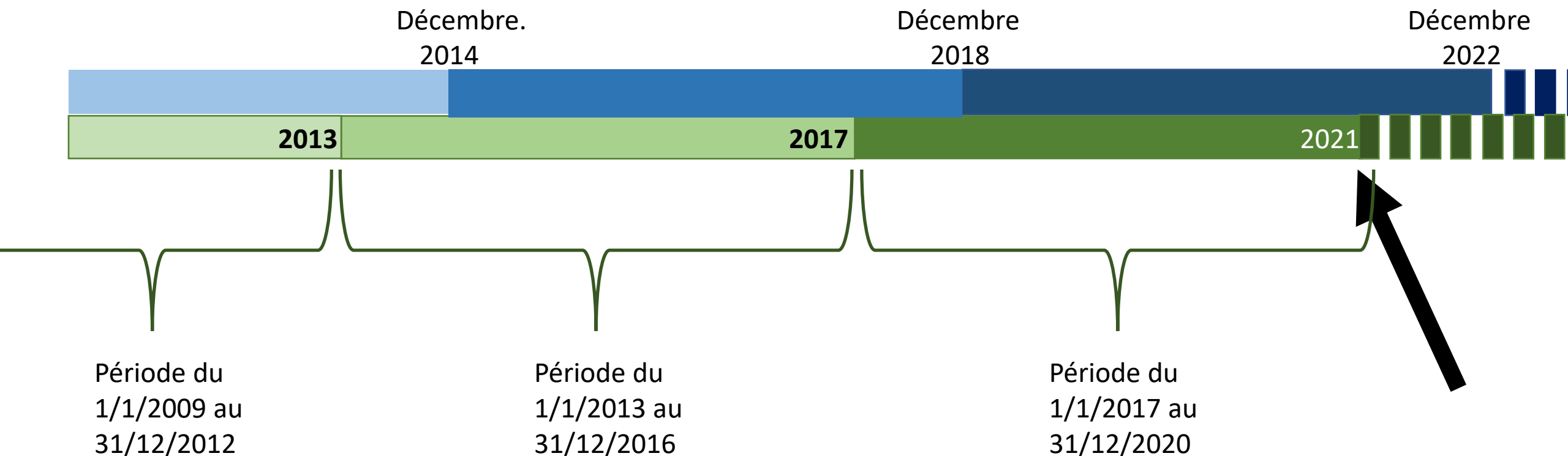
Novembre 2021

Audience syndicale
Représentativité
Développement

Ou en sommes nous ?

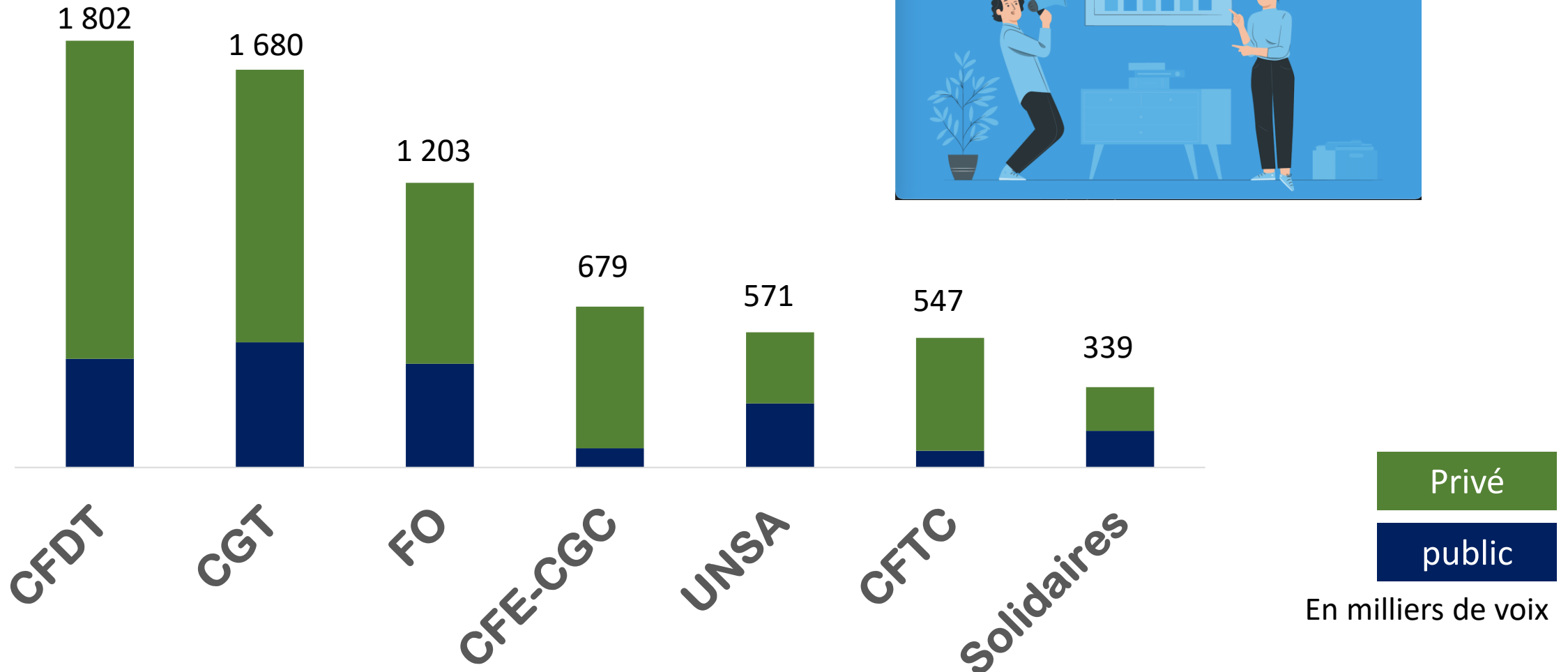


Public + Privé



Public 2018 + Privé 2021 :

L'UNSA passe en 5^{ème} !

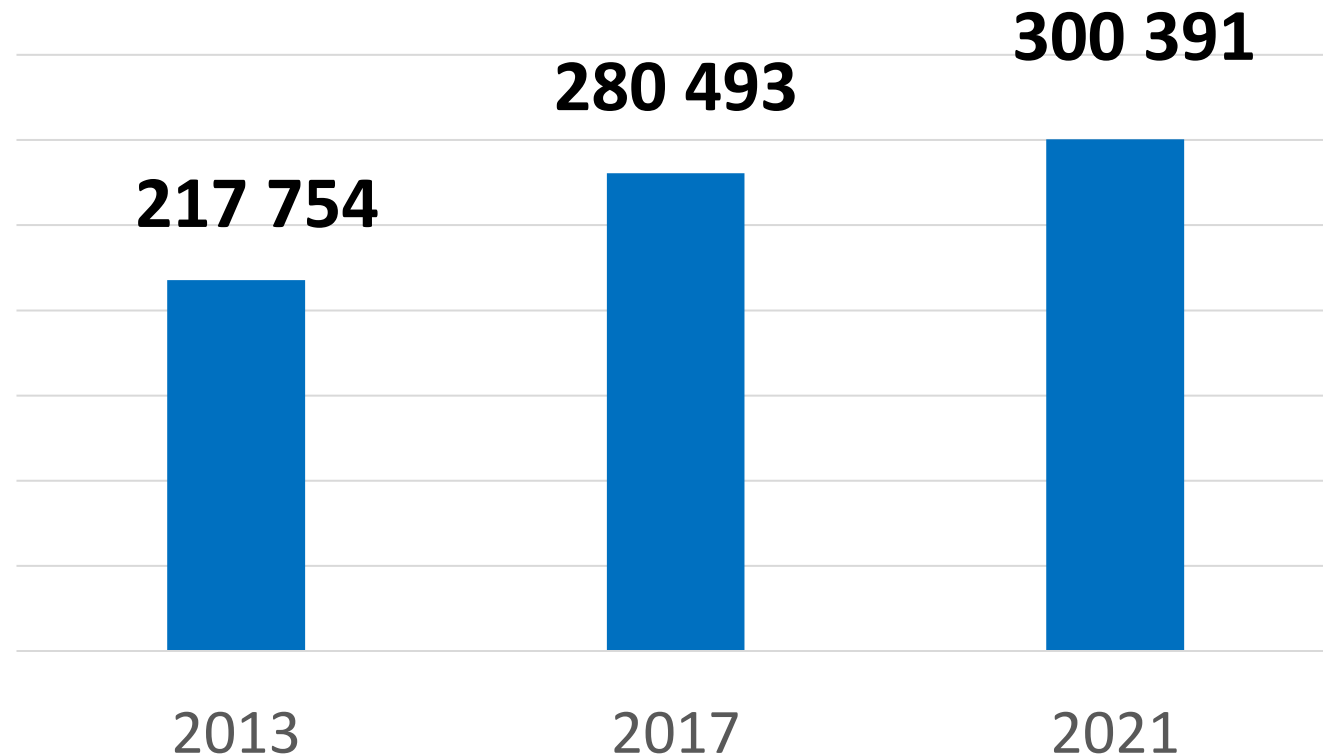


Secteur Privé

**Du syndicat qui monte
au syndicat qui compte**



Privé 2021 : L'UNSA atteint 6%





Le syndicat qui monte

Représentativité du privé :
L'UNSA atteint 6%



* Score UNSA en voix

Mesure de l'Audience de la Représentativité Syndicale - Secteur Privé



Évolution de l'audience sur 3 cycles - Secteur Privé



	MARS 2013 <i>Définitif</i>	MARS 2017 <i>Définitif</i>	MARS 2021 <i>Provisoire</i>	évolution en voix sur 3 cycles
CFDT	26,0%	26,4%	26,8%	23 151
CGT	26,%	24,9%	23,0%	- 209 067
FO	16,0%	15,6%	15,2%	- 48 061
CFE-CGC	9,4%	10,7%	11,9%	+ 119 603
CFTC	9,3%	9,5%	9,5%	+ 4 701
UNSA	4,3%	5,3%	6,0%	+ 82 637
Solidaires	3,5%	3,5%	3,7%	+ 8 941

Rappel :

Position commune CGT-CFDT-MEDEF-CGPME

-> Loi du 20 Août 2008

Les initiateurs de la loi du 20 août (CGT & CFDT) sont passés de 52,8% (2013) à 49,7% (2021)

Du syndicat qui monte au syndicat qui compte

Dans les branches professionnelles



L'UNSA dépasse les 8% dans 88 branches.

Cela correspond à 4 738 214 salariés (33,5% des salariés)

C'est plus que la CFE-CGC

Gain de 28 nouvelles CCN = 937 000 salariés supplémentaires.

(Hospitalisation privée, CLCC, Mutualité, Fruits& Légumes, Boulangerie, Spectacle vivant)

Perte de 16 CCN = 223 500 salariés « perdus »

Dont 6 suite à fusion (73 360 salariés)

Pétrole, Distribution combustibles, commerce habillement, réassurance

Mesure de l'Audience de la Représentativité Syndicale – IRP



2017

CE-DP
4,91%

4 791 scrutins avec voix UNSA
1 784 520 salariés couverts
18,8% des inscrits avec élections
Score moyen 24,1%

CFTC 2017
16 058 scrutins
3 649 594 inscrits
38,4% de couverture

2021

CSE
5,50%

5 037 scrutins avec voix UNSA
2 115 811 salariés couverts
24,3% des inscrits avec élections
Score moyen 24,3%

CFTC 2021
12 317 scrutins
3 248 654 inscrits
37,4% de couverture

Périmètre Fédération Commerce et Services



2017

CE-DP
4,91%

7 179 CE-DU-DP au total (1 359 250 inscrits)

UNSA présent dans 443 CSE (204 150 inscrits) = 15% des inscrits

2017-2020 : 31 458 voix (4,48%)

Score moyen 27,7%

2021

CSE
5,50%

6 749 CSE au total (1 687 500 inscrits)

UNSA présent dans 558 CSE (363 930 inscrits) = 21,5% des inscrits

2017-2020 : 37 323 voix (5,36%)

Score moyen 29,5%

Périmètre Fédération Commerce et Services



Périmètre Fédération Commerce et Services
2017-2020 : 37 323 voix (5,36%)

2017
/
2021

Nouvelles sections :

558 sections

Présence nouvelle sur 130 CSE

Gain de 7 649 voix (58,8 voix par CSE de moyenne)

Sections mortes :

Parmi les 558 établissements « UNSA présent » en 2013-2016

Disparition dans 65 établissements

perte de 1 883 voix (29 voix UNSA par CSE de moyenne).

Mesure de l'Audience de la Représentativité Syndicale – TPE



2016

TPE
12,49%

2021

TPE
15,89%

	2021		Rappel 2016		Rappel 2012		évolution en voix sur 3 élections
	Suffrages	%	Suffrages	%	Suffrages	%	
CGT	67 634	26,3%	81 286	25,1%	136 033	29,5%	- 68 399
CFDT	42 309	16,5%	50 122	15,5%	88 699	19,3%	- 46 390
UNSA	40 845	15,9%	40 429	12,5%	33 864	7,3%	6 981
FO	35 583	13,8%	42 117	13,0%	70 231	15,3%	- 34 648
CFTC	15 160	5,9%	24 082	7,4%	30 074	6,5%	- 14 914
SOLIDAIRES	10 973	4,3%	11 324	3,5%	21 885	4,7%	- 10 912
CFE-CGC	9 907	3,9%	10 928	3,4%	10 697	2,3%	- 790



**UNSA PLEASE, c'est la plateforme
de services UNSA**

faite pour vous !

**UNSA !
Please !**

09 69 36 00 70
unsaplease@unsa.org



Les services Please



Exercer ses mandats syndicaux

Optimiser sa communication

S'implanter et se développer

Faire fonctionner une équipe

Organiser des élections

Mener les négociations

Réagir face aux contentieux



Stratégie - Développement - Coaching
Formation - Communication - Juridique

Je contacte **UNSA Please**

 09 69 36 00 70

 unsaplease@unsa.org

Mesure de l'Audience de la Représentativité Syndicale - Agriculture



2013

Agri
3,79%

UNSA = 1 169 voix

12 scrutins avec voix UNSA sur 91

représentants 26 569 salariés couverts soit 8,4%

2019

Agri
2,09%

UNSA = 713 voix

11 scrutins avec voix UNSA sur 93

représentants 35 295 salariés couverts soit 9,8%

Janvier
2025



Secteur Public



Secteur Public – FP Etat



Elections 2018

2 244 918 électeurs inscrits – 76 scrutins - 1 075 053 voix exprimées

UNSA présent : 93% des électeurs

UNSA = 171 282 voix – 15,9%

Score moyen (= UNSA présent) = 16,8%

14 CT Ministériels = 86,3% des électeurs (UNSA = 17,7%)

Secteur Public – FP Territoriale



Elections 2018

1 846 275 agents – 4056 scrutins – 897 714 voix exprimées

UNSA présent : 616 scrutins - 37,2% des électeurs

UNSA = 74 005 voix – 8,2%

Score moyen (= UNSA présent) = 23%



Secteur Public – FP Hospitalière

Elections 2018

1 054 254 inscrits – 2 303 scrutins – 443 374 voix exprimées

- **scrutin sur liste (+50 agents)** : 1954 établissements – 98,8% électeurs

UNSA présent : 228 scrutins – **33,8% des électeurs**

Score UNSA 5,4%

Score moyen (= UNSA Présent) = 18,2%

- **scrutin sur sigle (-50 agents)** 1,2% électeurs

348 établissements - UNSA 387 voix (4,9%)

Global FPH : UNSA = 25 051 voix soit 5,6%



Audience syndicale Représentativité Développement



Du syndicat qui monte
au syndicat qui compte

Du syndicat qui monte au syndicat qui compte

Horizon 2025



Orientations stratégiques nationales

Des branches choisies comme priorité nationale interprofessionnelle

Le gain des branches doit systématiquement booster notre développement

Pilotage interprofessionnel associant acteurs fédéraux et syndicaux

Des territoires associés et acteurs du développement



Métallurgies

1 200 000 salariés



704 000 voix exprimées

Chimie

104 000 exprimés

Travaux publics

104 000 exprimés

IEG

96 000 exprimés

Bâtiment



75 000 exprimés

Pharma



67 000 exprimés



Commerce Alimentaire

« Distribution » 2216

210 000 voix exprimées

Sécurité privée

1351 ★

51 000 exprimés

Propreté 3043

107 000 exprimés

Commerce de gros

0573

54 000 exprimés

Hôtel Café Restaurant

1979

45 000 exprimés

Restauration collective

1266

37 000 exprimés



Travail Intérimaire ★

616 000 salariés

21 000 suffrages exprimés

Personnels permanents :

Travail avec la fédération

Intérimaires :

Public spécifique

Gros potentiel de voix

Réponse spécifique interprofessionnelle

Enseignement privé

88 000 suffrages du privé

+

52 000 suffrages du public





Banques AFB

110 000 voix exprimées

Assurances ★

90 000 voix exprimées

Sécurité sociale

101 000 voix exprimées

Mutualité ★

26 000 voix exprimées



**Santé privée
secteur non lucratif**

Fehap

110 000 voix exprimées

Hospitalisation privée

FHP ★

102 000 voix exprimées

Étab. pour handicapés et inadaptés

Nexem

151 000 voix exprimées

Du syndicat qui monte au syndicat qui compte



Transport routier 0016

178 000 voix exprimées

Télécom

59 000 voix exprimées

Score UNSA 7,25%

présence 13 CSE sur 104

UNSA présente sur 14% des inscrits



Bureau d'études Techniques 1486

182 000 voix exprimées



1^{er} exemple : Décathlon - 18 750 salariés

The logo for Decathlon is a blue rectangular box with the word 'DECATHLON' written in white, bold, uppercase letters.

UNSA 1^{er} syndicat avec 43% des voix mais...

UNSA présent 24 CSE sur 36 (grosse marge de progression)

Score moyen 60%

Bilan :

12 CSE et 4600 salariés à conquérir (1 salarié sur 4)



2nd exemple : Hyper Carrefour – 51 800 salariés

UNSA 6^{ème} syndicat avec 1,92% des voix...

UNSA présent dans 11 CSE sur 189 (Très grosse marge de progression)

Score moyen 25,2%

Bilan :

178 CSE et 51 800 salariés à conquérir (1 salarié sur 4)



Horizon 2025

Avec vous

Avec la FCS

**Avec les services
d'UNSA Please**