



Syndicat Autonome
Groupe Casino

Mensuel de l'adhérent
octobre 2012 *Spécial Représentativité*

Représentativité ou ... à la poursuite du diamant vert.....

Depuis que les chiffres sont tombés c'est le branlebas de combat ; surtout à l'intérieur des organisations syndicales dites représentatives qui s'égosillent pour faire croire que celles qui ne l'ont pas obtenue n'existent plus !

La plupart des salariés (et même certains élus) auxquels on parle de représentativité ne savent même pas ce que cela veut dire et, honnêtement, le sujet est-il vraiment passionnant pour eux ? Non, dans la mesure où cela ne change rien dans leur quotidien.

Pour rassurer les quelques inquiets, il faut savoir que la représentativité se gagne :

- D'abord au niveau de l'établissement (**quand on l'a, on la garde jusqu'aux prochaines élections de l'établissement**)
- Ensuite au niveau de la filiale
- Enfin au niveau du Groupe.

A L'UNSA, nous avons obtenu la représentativité au niveau des filiales RESTAURATION et EASYDIS. Nous ne l'avons pas au niveau de la filiale DCF et il ne nous manque que quelques voix pour l'avoir au niveau du Groupe (voir tableaux ci-après). Au 1^{er} août tous les compteurs sont remis à zéro et nous repartons tous sur un nouveau cycle. Pour ce qui nous concerne nous avons de la ressource, il ne faut donc pas baisser la garde !

Par rapport à notre fonctionnement actuel, qu'est ce qui va changer ?

- A DCF nous perdons le mandat de délégué syndical central et nous ne pourrons pas participer à la négociation sur les salaires. Ce qui ne nous empêchera pas d'envoyer des courriers de propositions à la Direction ; Ce qui n'empêchera pas Michel de continuer comme avant !
- Au niveau du Groupe nous perdons le délégué syndical de Groupe et son adjoint. En conséquence, nous ne pourrons pas participer à certaines commissions de suivi, ni aux négociations Groupe (à part la négo sur l'intéressement, tout a été quasiment négocié), nous n'avons plus de subventions de fonctionnement (mais il nous reste des réserves et nous avons les cotisations des adhérents) et nous n'avons plus de volant d'heures à disposition.

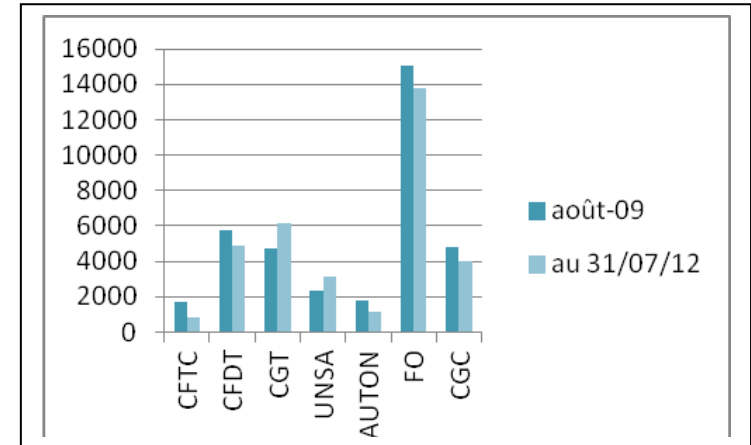
Nous continuons donc comme avant, rien ne change sur notre fonctionnement, le syndicat existe, les assemblées générales et inter CE aussi, les réponses à vos questions idem... Et le tout renforcé par notre fusion avec les Autonomes pour les élections à venir.

Actuellement nous nous battons pour maintenir nos sièges au CCE DCF car les organisations représentatives ne sont pas tendres avec celles qui ne le sont pas (représentatives) !

RESULTATS GROUPE CASINO

Progression des voix au niveau du Groupe ➡➡➡➡➡

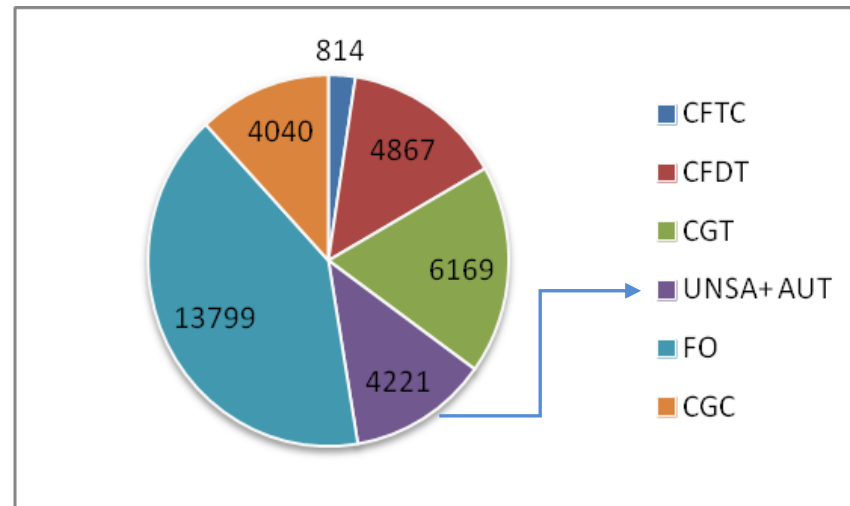
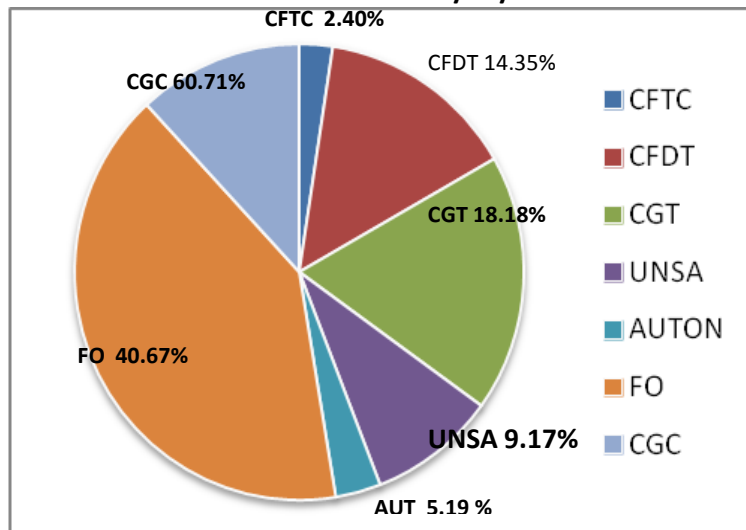
	CFTC	CFDT	CGT	UNSA	AUTON	FO	CGC	TOTAL
août-09	1673	5765	4720	2308	1761	15064	4772	
au 31/07/12	814	4867	6169	3109	1112	13799	4040	33910
% au réel à fin 2012	2.40%	14.35%	18.18%	9.17%	3.28%	40.67%	11.91%	100%
En tenant compte du catégoriel					5.19%		60.71%	



Sur 33910, il ne manque que 282 voix à l'UNSA pour avoir la représentativité !

↑ Sur ce tableau comparatif, seuls l'UNSA et la CGT progressent.

RESULTATS AU 31/07/2012

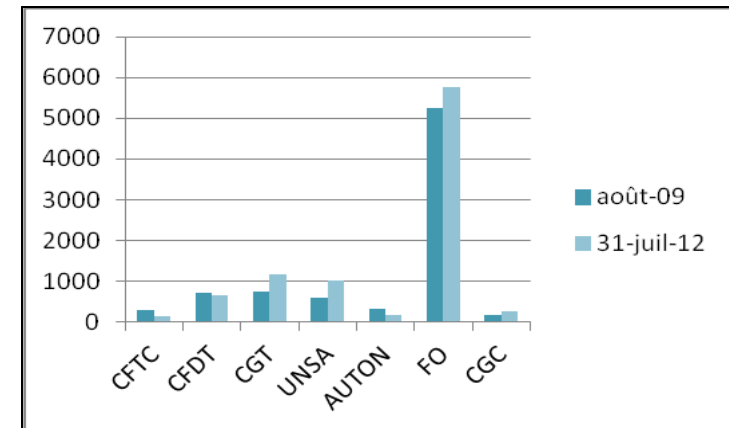


SIMULATION AVEC LES AUTONOMES

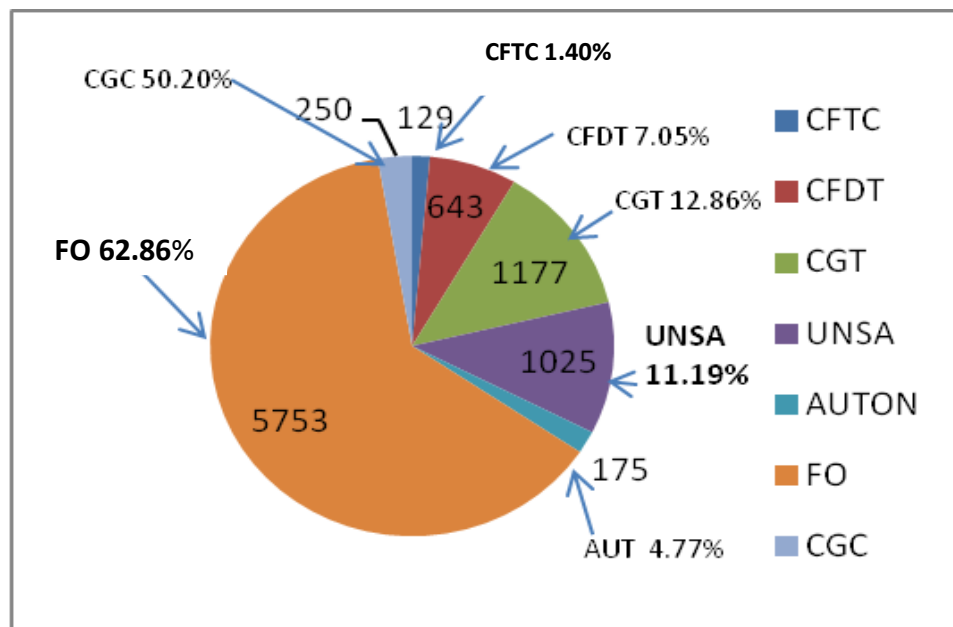
4221 voix = 12.44%

RESULTATS SUPERMARCHES

↓PROGRESSION DES VOIX EN SUPERMARCHES →								
	CFTC	CFDT	CGT	UNSA	AUTON	FO	CGC	TOTAL
août-09	279	701	748	581	335	5241	179	
31-juil-12	129	643	1177	1025	175	5753	250	9152
% au réel	1.40%	7.05%	12.86%	11.19%	1.92%	62.86%	2.73%	
En tenant compte du catégoriel					4.77%		50.20%	

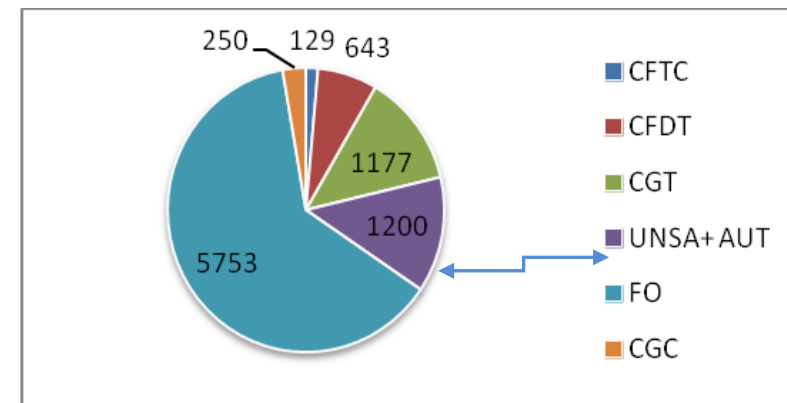


Résultats au 31 juillet 2012, en SUPERMARCHES l'UNSA est représentative ↓



En 3 ans, La CFDT, la CFTC et les Autonomes ont perdu des voix

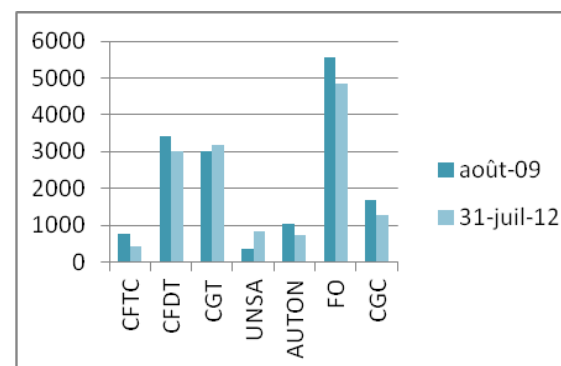
Simulation fusion avec le syndicat Autonome ↓



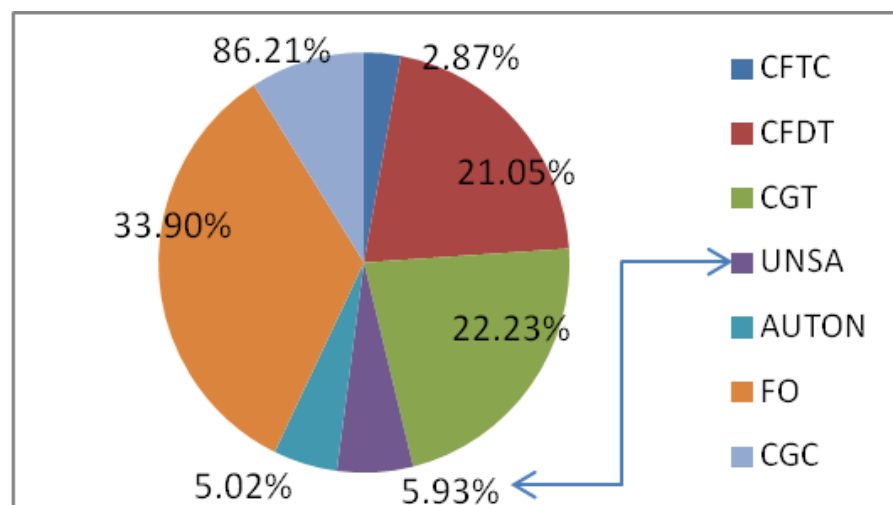
RESULTATS HYPERMARCHES

PROGRESSION DES VOIX EN HYPERMARCHES								
	CFTC	CFDT	CGT	UNSA	AUTON	FO	CGC	TOTAL
août-09	767	3408	3018	360	1025	5573	1688	
31-juil-12	411	3010	3180	849	719	4848	1282	14299
% au réel	2.87%	21.05%	22.23%	5.93%	5.02%	33.90%	8.96%	
en tenant compte du catégoriel					5.61%		86.21%	

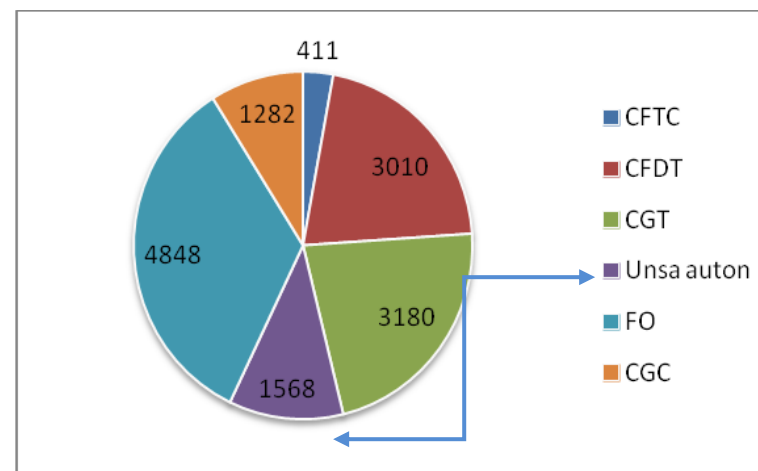
↑ En 3 ans, L'UNSA et la CGT sont les seuls à progresser ➡



Nous sommes implantés dans 11 hypermarchés

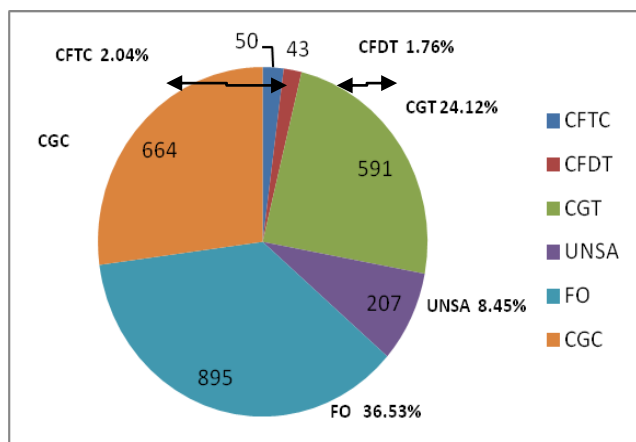


Simulation : Avec les Autonomes cela fait 1568 voix soit 10.92%



RESULTATS GERANTS ET GLOBAL DCF

RESULTATS GERANTS



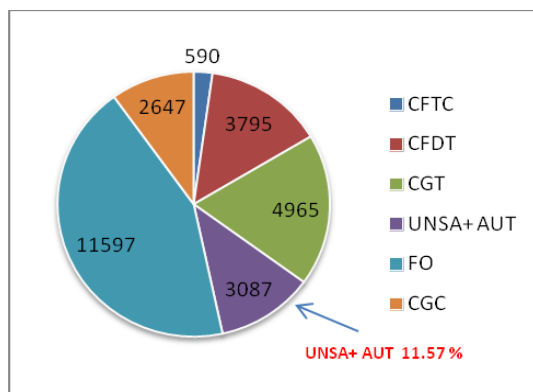
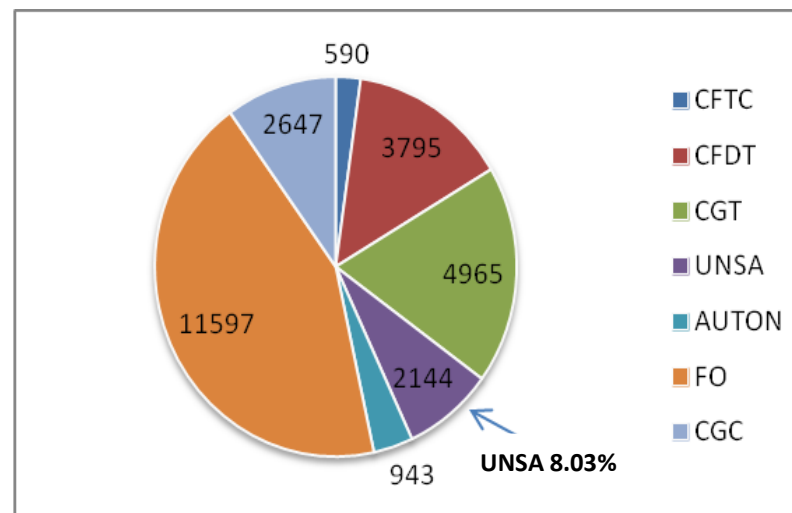
RESULTAT TOTAL DCF au 31 JUILLET 2012 (SM/HYPER/PROXI/SIEGE/GERANTS)

CFTC	CFDT	CGT	UNSA	AUTON	FO	CGC	TOTAL voix
590	3795	4965	2144	943	11597	2647	26681
2.21%	14.22%	18.60%	8.03%	5.70%	43.46%	51.52%	

Fusion avec le syndicat Autonome au 01/01/ 2013 simulation ↓

CFTC	CFDT	CGT	UNSA+ AUT	FO	CGC	TOTAL
590	3795	4965	3087	11597	2647	26681

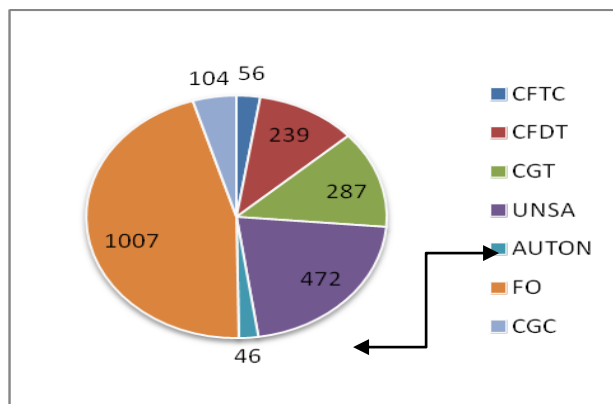
11.57%



RESULTATS CAFETERIAS

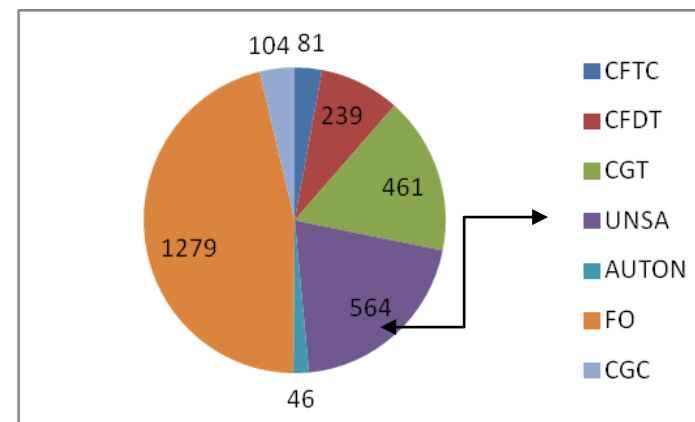
CFTC	CFDT	CGT	UNSA	AUTON	FO	CGC	TOTAL
56	239	287	472	46	1007	104	2211

2.53% 10.81% 12.98% 21.34% 2.18% 45.54% 100%



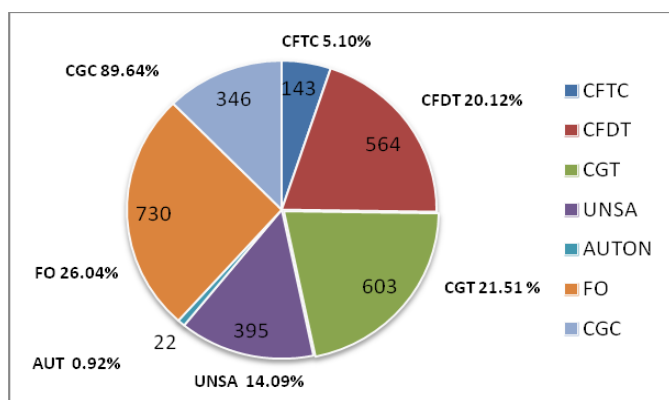
RESULTATS TOTAL RESTAURATION CAF+ R2C

CFTC	CFDT	CGT	UNSA	AUTON	FO	CGC	TOTAL
81	239	461	564	46	1279	104	2774
2.92%	8.62%	16.62%	20.33%	1.72%	46.11%	100%	



RESULTATS EASYDIS ↓

CFDT	CGT	UNSA	AUTON	FO	CGC	TOTAL
564	603	395	22	730	346	2803
20.12%	21.51%	14.09%	0.92%	26.04%	89.64%	



AUTRES SOCIETES DU GROUPE: RESULTATS EN NOMBRE DE VOIX

ACOS : 3CGC/12 AUTONOME **C FRANCHISE**: 8 CGC
C CHEZ VOUS: 5 CGC/ 49 FO/ 31 CFDT **CIT** : 152 CGC/ 85 CGT
COMACAS : 126 CGC **CASINO DEVELOPPEMENT** : 7 CGC
EMCD : 313 CGC/ 72 FO
CASINO SERVICES : CGC 182/ CFDT 65/ AUTONOME 89
SUDECO : CGC 57